

## Connecteurs à brides à serrage mécanique

Pour le raccordement de câbles Cuivre

### CARACTÉRISTIQUES

- Connecteurs en laiton haute conductivité selon la norme NF C 63061 classe C
- Pour conducteurs conformes à la norme CEI 228A Classe 1 et 2
- Sections de 10 à 500 mm<sup>2</sup>
- Étrier à choisir en acier pour une utilisation en intérieur ou en bronze en extérieur


### APPLICATIONS

- Raccordement de câbles Cuivre pour une application industrielle ou mise à la terre

### AVANTAGES

- Pas d'outil de mise en œuvre
- Serrage efficace par étrier imperdable avec une bride réversible admettant une large gamme de sections d'âmes de conducteurs en Cuivre


### Cosses déportées type CC (plage ronde) et CD (plage carrée)



Désignation	Section (mm <sup>2</sup> )	Dimensions (mm)				Désignation ENEDIS	Codet ENEDIS	TCPN	Code
		H	L	B	D				
<b>Étrier Acier</b>									
CC 10-70 A D9	10 à 70	39	52	24	9	CD 10-70 A	67-06-358	709603-2	044560
CC 10-70 A D11	10 à 70	39	52	24	11	-	-	709607-1	044580
CC 10-70 A D13	10 à 70	39	52	24	13	-	-	709605-2	044600
CC 10-70 A D15	10 à 70	39	52	24	15	-	-	709715-1	014370
CC 25-120 A D13	25 à 120	50	68	32	13	CD 25-120 A	67-06-362	709678-1	001180
CC 70-150 A D13	70 à 150	56	77	36	13	CD 70-150 A	67-06-366	716502-1	001300
CC 70-185 A D13	70 à 185	53	78	36	13	-	-	709763-1	018420
CC 150-300 A D13	150 à 300	67	120	40	13	-	-	709670-1	047020
CD 150-300 A NP	150 à 300	67	130	50x50	NP	-	67-06-485	709672-1	001440
<b>Étrier Bronze</b>									
CC 10-70 B D9	10 à 70	39	52	24	9	CD 10-70 B	67-06-538	709604-2	044570
CC 10-70 B D11	10 à 70	39	52	24	11	-	-	709608-2	044590
CC 10-70 B D13	10 à 70	39	52	24	13	-	-	709606-1	044610
CC 10-70 B D15	10 à 70	39	52	24	15	-	-	709716-1	014380
CC 25-120 B D13	25 à 120	50	68	32	13	CD 25-120 B	67-06-546	709679-1	001190
CC 70-150 B D13	70 à 150	56	77	36	13	CD 70-150 B	67-06-554	709688-1	001310
CC 150-300 B D13	150 à 300	67	120	40	13	-	-	709671-1	047030
CD 150-300 B NP	150 à 300	67	130	50x50	NP	-	67-06-599	709673-1	001450
CD 300-500 B NP	300 à 500	82	140	50x50	NP	-	-	711720-1	028000

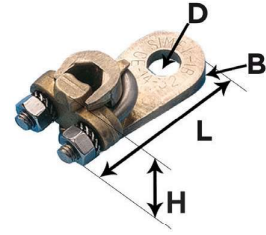
NP Non Percée

### Cosses en Tê ou en drapeau type CT




Désignation	Section (mm <sup>2</sup> )	Dimensions (mm)				Codet ENEDIS	TCPN	Code
		H	L	B	D			
<b>Étrier Acier</b>								
CT 10-70 A D9	10 à 70	38	50	24	9	67-06-224	709657-1	045630
CT 10-70 A D11	10 à 70	38	50	24	11	-	709658-1	045650
CT 25 120 A D13	25 à 120	50	75	31	13	-	709680-1	001280
<b>Étrier Bronze</b>								
CT 10-70 B D9	10 à 70	38	50	24	9	67-06-205	709020-4	045640
CT 10-70 B D11	10 à 70	38	50	24	11	-	709020-1	045660
CT 25-120 B D13	25 à 120	50	75	31	13	67-06-212	709681-1	001290

**Cosses équerres type CE (plage ronde) et CF (plage carrée)**




Désignation	Section (mm <sup>2</sup> )	Dimensions (mm)				Désignation ENEDIS	Codet ENEDIS	TCPN	Code
		H	L	B	D				
<b>Étrier Acier</b>									
CE 10-70 A D9	10 à 70	28	60	24	9	CE 10-70 A	67-06-392	709663-1	045690
CE 10-70 A D11	10 à 70	28	60	24	11	-	-	709664-1	045710
CE 25-120 A D13	25 à 120	32	82	31	13	-	67-06-396	709682-1	001220
<b>Étrier Bronze</b>									
CE 10-70 B D9	10 à 70	28	60	24	9	CE 10-70 B	67-06-577	716501-1	045700
CE 10-70 B D11	10 à 70	28	60	24	11	-	-	709665-1	045720
CE 25-120 B D13	25 à 120	32	82	31	13	-	67-06-579	709683-1	001230
CF 150-300 B NP	150 à 300	77	95	50x50	NP	-	-	709569-1	001470

**Raccords droits type CG**



Désignation	Section (mm <sup>2</sup> )	Dimensions (mm)		Désignation ENEDIS	Codet ENEDIS	TCPN	Code
		H	L				
<b>Étrier Acier</b>							
CG 10-70 A	10 à 70	35	50	RD 10-70 A	67-02-583	709661-1	045610
CG 25-120 A	25 à 120	48	65	RD 25-120 A	67-02-587	709684-1	001240
<b>Etrier Bronze</b>							
CG 10-70 B	10 à 70	35	50	RD 10-70 B	67-02-565	709662-1	045620
CG 25-120 B	25 à 120	48	65	RD 25-120 B	67-02-568	709685-1	001250

**Raccords en Té type CH**



Désignation	Section (mm <sup>2</sup> )	Dimensions (mm)		Désignation ENEDIS	Codet ENEDIS	TCPN	Code
		H	L				
<b>Étrier Acier</b>							
CH 10-70 A	10 à 70	35	54	RT 10-70 A	67-02-382	709655-1	045590
CH 25-120 A	25 à 120	48	73	RT 25-120 A	67-02-388	709686-1	001260
<b>Étrier Bronze</b>							
CH 10-70 B	10 à 70	35	50	RT 10-70 B	67-02-407	709656-2	045600
CH 25-120 B	25 à 120	48	65	RT 25-120 B	67-02-423	709687-1	001270
CH 70-150 B	70 à 150	53	80	RT 70-150 B	67-02-434	709690-1	001350